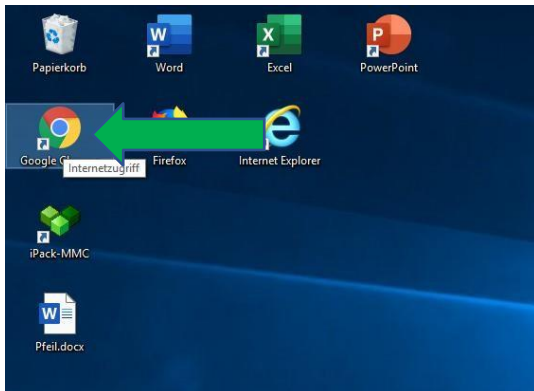
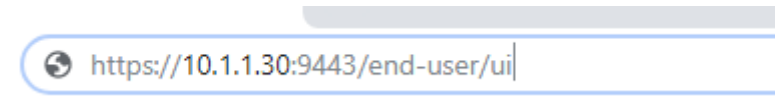


Erklärung für das Aufladen des Vouchers (Google Chrome)

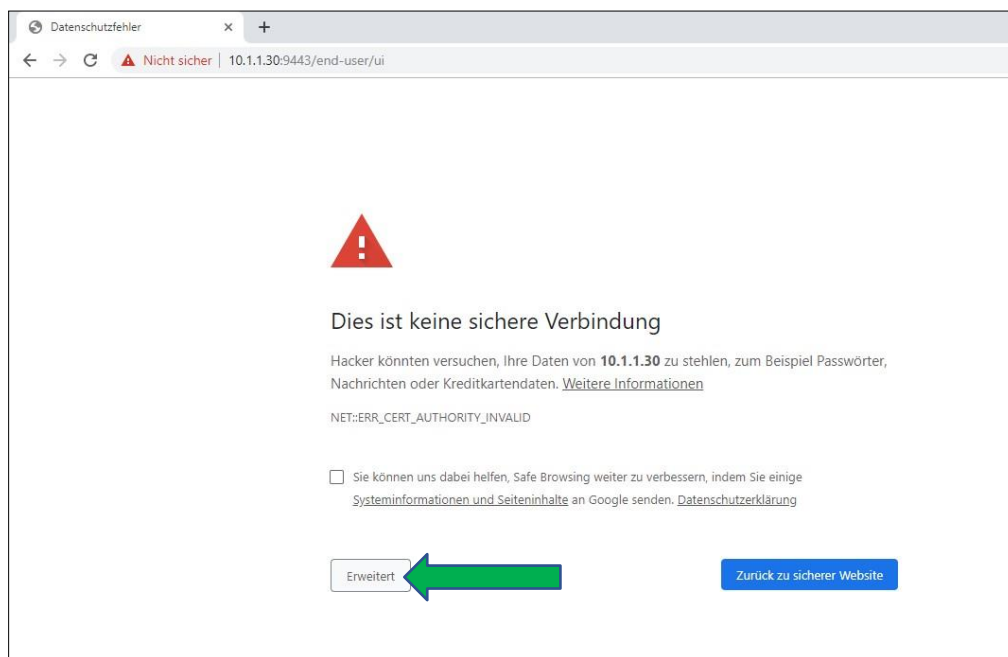
1) Bitte auf dem Desktop auf Google Chrome klicken (grüner Pfeil):



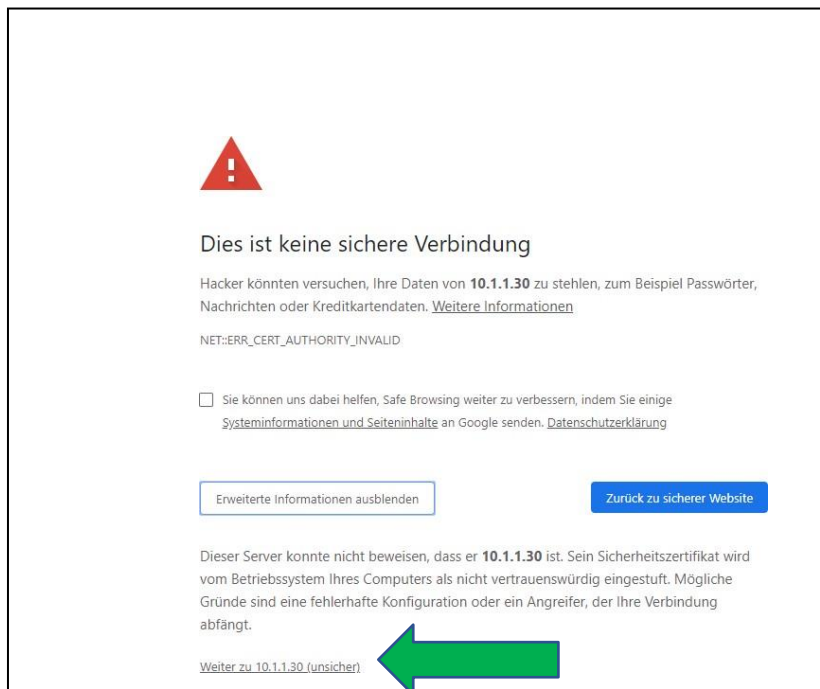
2) In die Adressleiste folgende Adresse eingeben und mit der Entertaste bestätigen



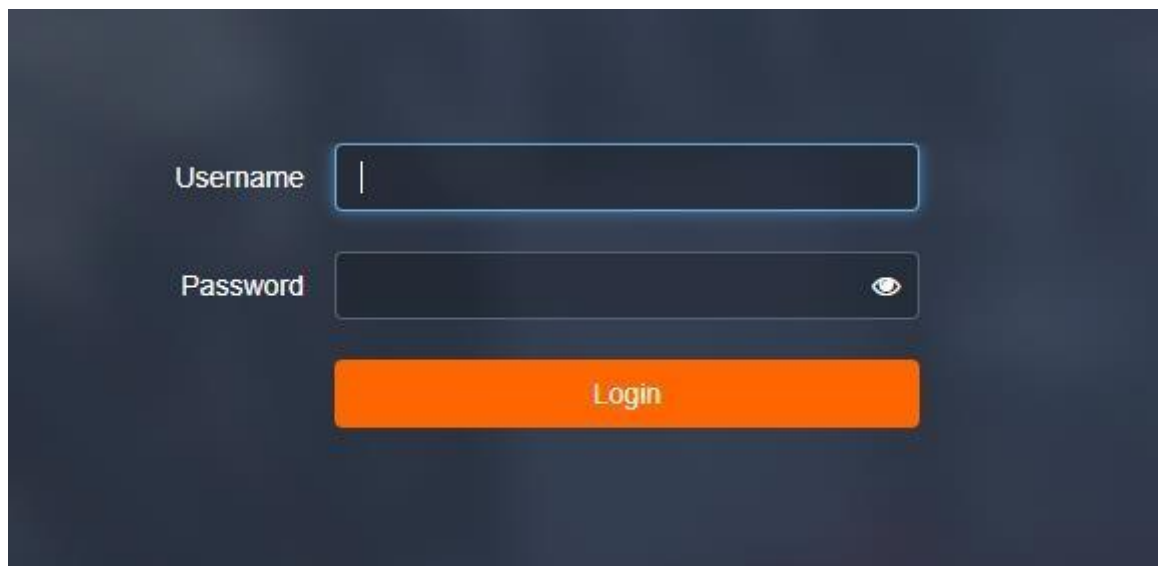
3) Es erscheint, falls noch nicht von einer anderen Person eingerichtet, folgende Fehlermeldung. Bitte auf Erweitert klicken (grüner Pfeil):



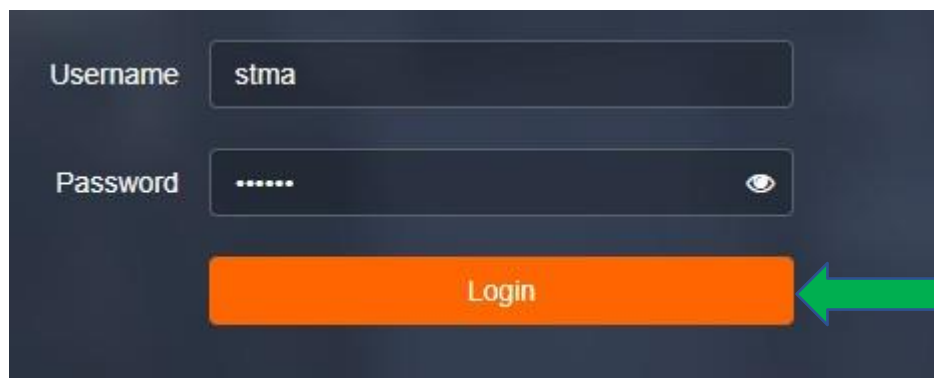
4) Es erscheint folgende Seite. Bitte auf „Weiter zu 1.1.30“ klicken (grüner Pfeil):



5) Es erscheint folgender Bildschirm: (Sollte der Bildschirm nicht erscheinen, auf „neu laden“ klicken)



6) Bitte Benutzernamen und Passwort (Wie bei den Schul-PCs) in die zwei Felder einfügen und auf „Login“ (grüner Pfeil) klicken:



7) Man gelangt auf folgende Seite. Hier bitte auf Payment (grüner Pfeil) klicken:

The screenshot shows a user dashboard for 'Martin Steiner' with a balance of € 50.0000+ € 9.5100(Bonus). The left sidebar contains 'Dashboard', 'Upload job', and 'Payment'. The 'Payment' option is highlighted with a green arrow. The main content area shows 'My recent jobs' (Waiting, Printed) and 'My deposit' (€ 50.0000+ € 9.5100(Bonus)). A table lists transactions: Voucher redemption (+€ 50.0000) and Transaction settlements (-€ 0.1400, -€ 0.0700, -€ 0.0700, -€ 0.0700). A 'RECHARGE' button is at the bottom.

8) Man gelangt auf folgende Seite. Bitte auf „Recharge credit“ (grüner Pfeil) klicken:

The screenshot shows the 'Payment' page with 'Account details' and 'Recharge credit' tabs. The 'Recharge credit' tab is highlighted with a green arrow. The page displays 'Your balance is: € 50.0000+ € 9.5100(Bonus)'. Below are filters for 'Operation type' (All), 'Date from', 'Amount from', and 'to'. There are 'SEARCH' and 'CLEAR ALL' buttons. A table with columns 'Date' and 'Payment type' is partially visible.

9) Man gelangt zu folgendem Bildschirm. Im oberen Feld ist der Vouchercode einzugeben und danach ist „REDEEM YOUR CODE“ (grüner Pfeil) zu klicken:

The screenshot shows the 'Recharge credit' page with a 'Voucher' section. It prompts the user to 'Insert your voucher code' and provides a text input field labeled 'Your code:'. Below the input field is a 'REDEEM YOUR CODE' button, which is highlighted with a green arrow.

10) Der Voucher wurde aufgeladen!